

IV. fáze

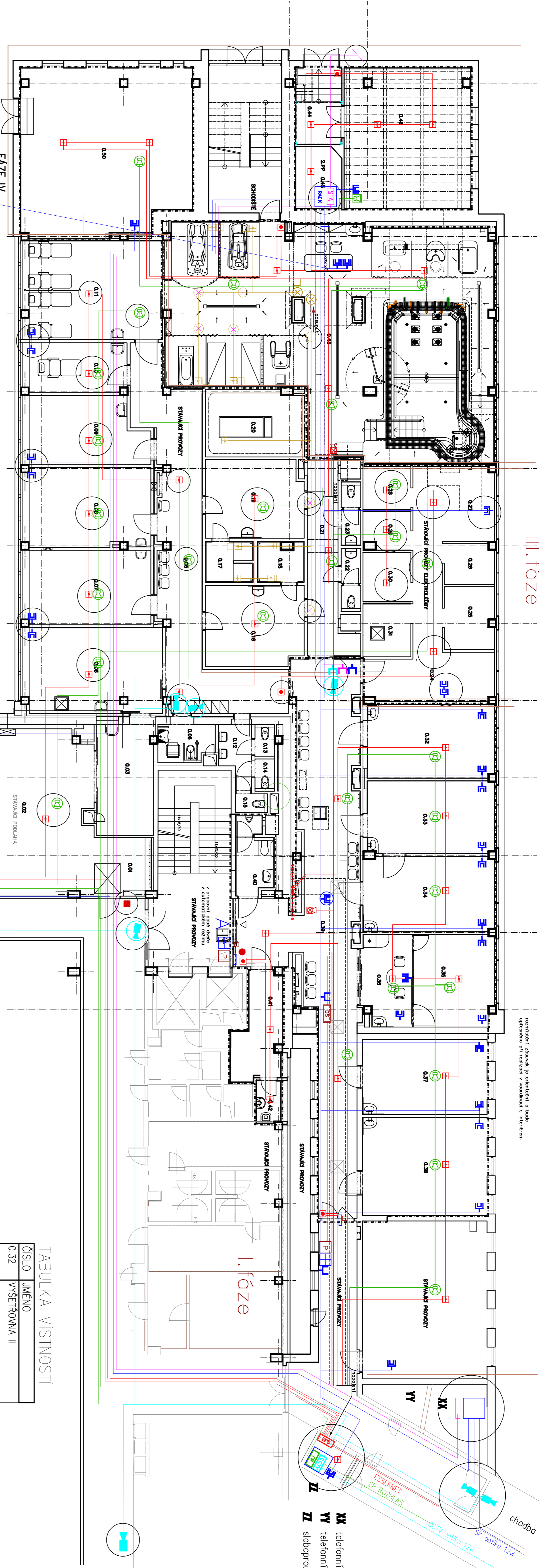
III. fáze

V. fáze

rozvržení zásuvek je orientováno a bude upraveno při realizaci v koordinaci s interiérem

chodba do nemocnice
SK optika 12x
CCTV optika 12x
ESSNET
ER ROZHLAS

IX telefonní rozvoděš
W telefonní ústředna
Z síťoprostory



II. fáze

EPS 4. etapa + 5. etapa = celkem

Ústřední EPS

OK hlásič 9+14=23

OK hlásič v podlaží

1 hlásič

Tlačítko 2+2=4

Sféra 0

Sféra s možl. 1+1=2

Oděšná z EPS 0+1=1

Přidržný magnet 0

Kopířek 4/2 0

SK

RACK 0

Potéč.ústředí

2-zásuvka 4+15=19

1-zásuvka 3

dvojčíslo v poli (WFI) 0+1=1

kommunikátor (telefon) 0+2=2

ovládací dveře (el. zámek) 0+1=1

STA

zásuvka STA

zesilovač STA

anténa STA

ER

Ústřední ER

Místní reproduktor 1

Pohled. reproduktor 4+10=14

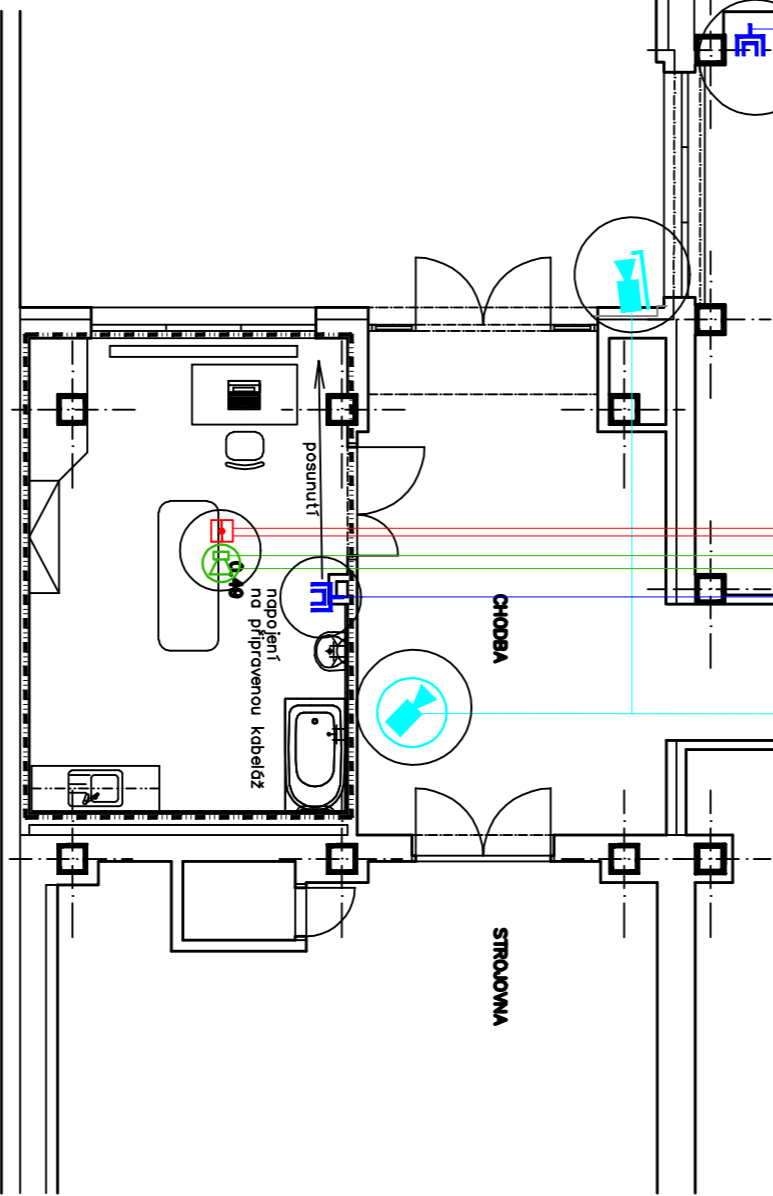
EKV

Řídicí jednotka 1

Číslo vstupu 0+2=2

Prochodný magnet 0

FAZE V.




TABULKA MÍSTNOSTI

ČÍSLO	JMÉNO
0.32	VÝŠETŘOVNA II
0.33	PRÁČOVNA PRIMAŘE (PŮVODNĚ VÝŠETŘOVNA)
0.34	VÝŠETŘOVNA I
0.35	SESTERNA
0.36	PŘÍJÍMOVÁ KANCELÁŘ
0.37	FYZIOTERAPIE (PŮVODNĚ ARCHIV)
0.38	FYZIOTERAPIE (PŮVODNĚ ARCHIV)
0.39	NOVÁ CHODBA S ČEKÁRNOU
0.40	WC PACIENTŮ (PŮVODNĚ WC MUŽŮ)
0.41	SKLAD RHB (PŮVODNĚ WC ŽENŮ)
0.42	OKLID (SKLAD)
0.43	BALEŇOPROVOZ S BAZÉNEM
0.44	CHODBA (PŮVODNĚ ROZVODNA EI)
0.45	ROZVODNA SLP
0.48	NOVÁ STROJOVNA VZT NAD STROJOVNOU I (0.46)
0.49	ERGOTERAPIE
0.50	SKLAD SPŠS (PŮVODNĚ STROJOVNA VZT)

V půdorysu jsou z důvodu návaznosti zakresleny celé síťoprostory systémy v 1.NP

prvky instalované v předchozích etapách

	Vedoucí projektu: ING. STOLÁK, M.M.		Výkonové:	
	Autorizovaný inženýr pro pozemní sítě		Ing. Miroslav Kubiš	
Regist. v ČKAIT č. 0100074		Ing. Miroslav Kubiš		Kontrola:
Akce: KOMPLETNÍ PROJEKT PRO PŘESTAVBU REHAUBILITAČNÍHO ODDĚLENÍ NEMOCNICE JINOBŘCHOV HRADEC a.s. – FÁZE IV. a V.		Investor: Nemocnice Jinobřichov Hradec		Obec: Jinobřichov Hradec
Místo: Ing. St. 171 021		Stupeň: PP, DSP+DPS		Číslo: 01.4.5
e-mail: info@slp.cz		Datum: 1. 2020		Verze: 1.0001
Informace:		Téma: SLP 2		Číslo: 2